

# Latitude 12

5000 Series

## Quick Start Guide

Guide d'information rapide

Guia de iniciação rápida

Hızlı Başlangıç Kılavuzu

دليل البدء السريع



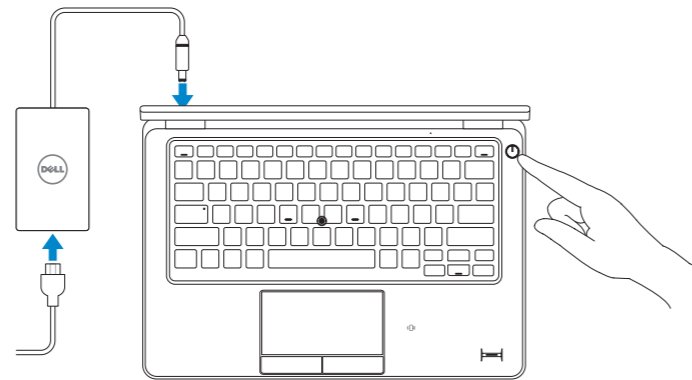
### 1 Connect the power adapter and turn on your computer

Branchez l'adaptateur secteur et allumez votre ordinateur

Ligar o adaptador de corrente e ligar o computador

Гүч адаптөрүнү такып bilgisayarınızı açma

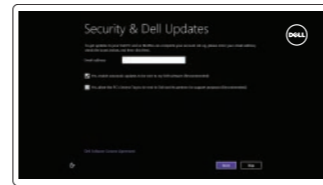
قم بتوصيل مهبط التيار وتشغيل الكمبيوتر



### 2 Finish Windows setup

Terminez l'installation de Windows | Concluir a configuração do Windows

Windows kurulumunu tamamlayın | إنهاء إعداد Windows



#### Enable security and updates

Activez la sécurité et les mises à jour

Activar funcionalidades de segurança e atualizações

Güvenlik ve güncelleştirmeleri etkinleştirin

تمكين الأمان والتحديثات



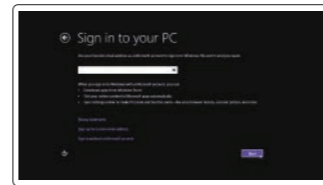
#### Connect to your network

Connectez-vous à votre réseau

Estabelecer ligação à rede

Ağınıza bağlanın

قم بالاتصال بالشبكة



#### Sign in to your Microsoft account or create a local account

Connectez-vous à votre compte Microsoft

ou créez un compte local

Iniciar sessão numa conta Microsoft

ou criar uma conta local

Microsoft hesabınıza oturum açın veya

yerel bir hesap oluşturun

تسجيل الدخول إلى حساب Microsoft أو إنشاء

حساب محلي

### 3 Explore resources

Explorez les ressources | Explorar os recursos

Kaynakları araştır | استعراض الموارد



#### Help and Tips

Aide et astuces | Ajuda e sugestões

Yardım ve İpuçları | التعليمات والتلميحات



#### My Dell

Mon Dell | Meu Dell

Dell Bilgisayarım | جهاز Dell الخاص بي



#### Register your computer

Enregistrer votre ordinateur | Registrar o computador

Bilgisayarınızı kaydettirin | قم بتسجيل الكمبيوتر

NOTE: For more information, see *Owner's Manual* at [dell.com/support/manuals](https://dell.com/support/manuals).

REMARQUE: pour plus d'informations, consultez le *Manuel du propriétaire* sur [dell.com/support/manuals](https://dell.com/support/manuals).

NOTA: para mais informações, consulte o *Manual do Proprietário* em [dell.com/support/manuals](https://dell.com/support/manuals).

NOT: Daha fazla bilgi için, *Kullanım Kılavuzu*'na şu adresten ulaşip bakabilirsiniz: [dell.com/support/manuals](https://dell.com/support/manuals).

ملاحظة: لمزيد من المعلومات، انظر دليل المالك على العنوان [dell.com/support/manuals](https://dell.com/support/manuals).

## Product support and manuals

Support produits et manuels  
Suporte de produtos e manuais  
Ürün desteği ve kılavuzlar  
دعم المنتج والدلائل

## Contact Dell

Contacter Dell | Contactar a Dell  
Dell'e başvurun | Dell به الاتصال

## Regulatory and safety

Règlementations et sécurité | Regamentos e segurança  
ممارسات الأمان والممارسات التنظيمية |  
Mevzuat ve güvenlik

## Regulatory model

Modèle réglementaire | Modelo regulamentar  
Yasal model numarası | الموديل التنظيمي

## Regulatory type

Type réglementaire | Tipo regulamentar  
Yasal tür | النوع التنظيمي

## Computer model

Modèle de l'ordinateur | Modelo do computador  
Bilgisayar modeli | موديل الكمبيوتر

[dell.com/support](http://dell.com/support)

[dell.com/support/manuals](http://dell.com/support/manuals)

[dell.com/contactdell](http://dell.com/contactdell)

[dell.com/regulatory\\_compliance](http://dell.com/regulatory_compliance)

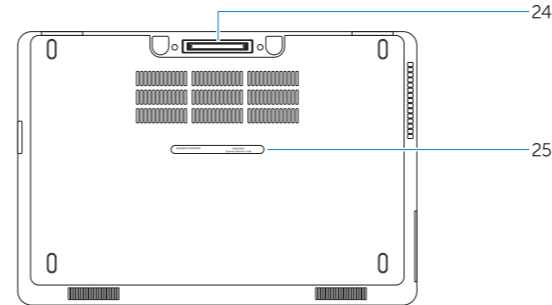
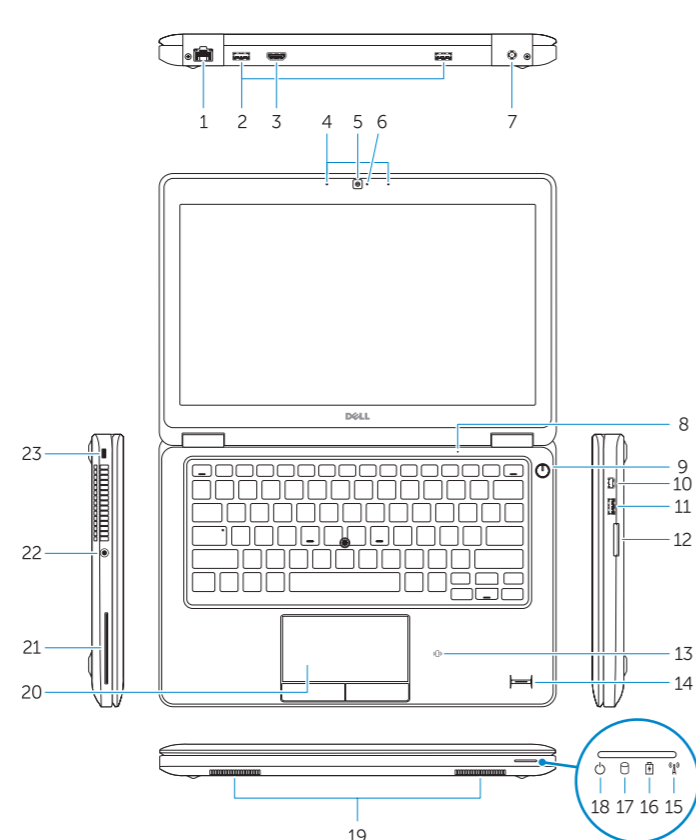
P255

P255001

Latitude 12-E5250/5250

## Features

Caractéristiques | Funcionalidades | Özellikler | الميزات



1. Network connector
2. USB 3.0 connectors
3. HDMI connector
4. Microphones (optional)
5. Camera
6. Camera-status light
7. Power connector
8. Microphone
9. Power button
10. Mini-DisplayPort connector
11. USB 3.0 connector with PowerShare
12. Memory-card reader
13. Contactless smart-card reader (optional)
14. Fingerprint reader (optional)
15. Wireless-status light
16. Battery-status light
17. Hard-drive activity light
18. Power-status light
19. Speakers
20. Touchpad
21. Smart-card reader (optional)
22. Headset connector
23. Security-cable slot
24. Dock connector (optional)
25. Service-tag label

1. Port réseau
2. Ports USB 3.0
3. Port HDMI
4. Microphones (en option)
5. Caméra
6. Voyant d'état de la caméra
7. Port d'alimentation
8. Microphone
9. Bouton d'alimentation
10. Port Mini DisplayPort
11. Port USB 3.0 avec PowerShare
12. Lecteur de carte mémoire
13. Lecteur de carte à puce sans contact (en option)

14. Lecteur d'empreintes digitales (en option)
15. Voyant d'état du sans fil
16. Voyant d'état de la batterie
17. Voyant d'activité du disque dur
18. Haut-parleurs
19. Pavé tactile
21. Lecteur de carte à puce (en option)
22. Port pour casque
23. Emplacement pour câble de sécurité
24. Port d'ancrage (en option)
25. Étiquette de numéro de série

1. Ağ konektörü
2. USB 3.0 konektörleri
3. HDMI konektörü
4. Mikrofonlar (isteğe bağlı)
5. Kamera
6. Kamera durum ışığı
7. Güç konektörü
8. Mikrofon
9. Güç düğmesi
10. Mini-DisplayPort konektörü
11. PowerShare özellikli USB 3.0 konektörü
12. Bellek kartı okuyucu
13. Dokunmasız akıllı kart okuyucu (isteğe bağlı)

14. Parmak izi okuyucu (isteğe bağlı)
15. Kablosuz bağlantı durum ışığı
16. Pil durum ışığı
17. Sabit disk etkinlik ışığı
18. Güç durum ışığı
19. Hoparlörler
20. Dokunmatik yüzey
21. Akıllı kart okuyucu (isteğe bağlı)
22. Kulaklıkl mikrofon konektörü
23. Güvenlik kablosu yuvası
24. Dock konektörü (isteğe bağlı)
25. Servis etiketi

1. Conector de rede
2. Entradas USB 3.0
3. Entrada HDMI
4. Microfones (opcional)
5. Câmara
6. Luz de estado da câmara
7. Conector de alimentação
8. Microfone
9. Botão de alimentação
10. Conector mini-DisplayPort
11. Entrada USB 3.0 com PowerShare
12. Leitor de cartões de memória
13. Leitor de cartão inteligente sem contacto (contactless) (opcional)

14. Leitor de impressões digitais (opcional)
15. Luz de estado da ligação sem fios
16. Luz de estado da bateria
17. Luz de actividade da unidade de disco rígido
18. Luz de estado de alimentação
19. Colunas
20. Painel táctil
21. Leitor de cartões inteligentes (opcional)
22. Conector para auscultadores
23. Ranhura do cabo de segurança
24. Conector da doca (opcional)
25. Etiqueta de serviço

14. قارئ بصمة الإصبع (اختياري)
15. مصباح حالة الاتصال اللاسلكي
16. مصباح حالة البطارية
17. مصباح نشاط محرك الأقراص الثابتة
18. مصباح حالة الطاقة
19. مكبرات الصوت
20. لوحة اللمس
21. قارئ البطاقة الذكية (اختياري)
22. موصل سماعة الرأس
23. فتحة كبل الأمان
24. موصل القاعدة (اختياري)
25. ملصق رمز الخدمة

1. موصل الشبكة
2. موصل USB 3.0
3. موصل HDMI
4. الميكروفونات (اختياري)
5. الكاميرا
6. مصباح حالة الكاميرا
7. موصل التيار
8. الميكروفون
9. زر التيار
10. موصل DisplayPort المصغر
11. موصل USB 3.0 المزود بـ PowerShare
12. قارئ بطاقة الذاكرة
13. قارئ البطاقة الذكية اللاسلكي (اختياري)

